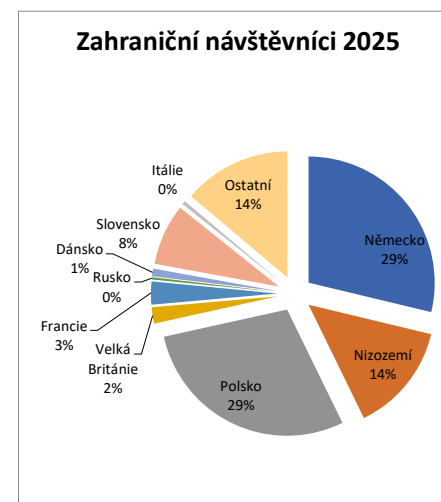
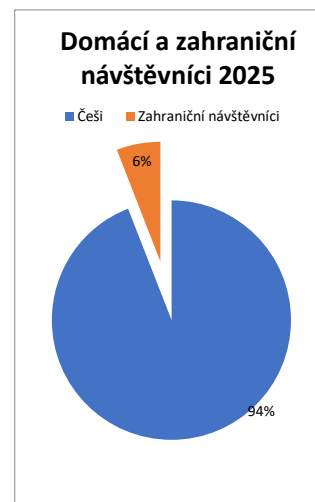
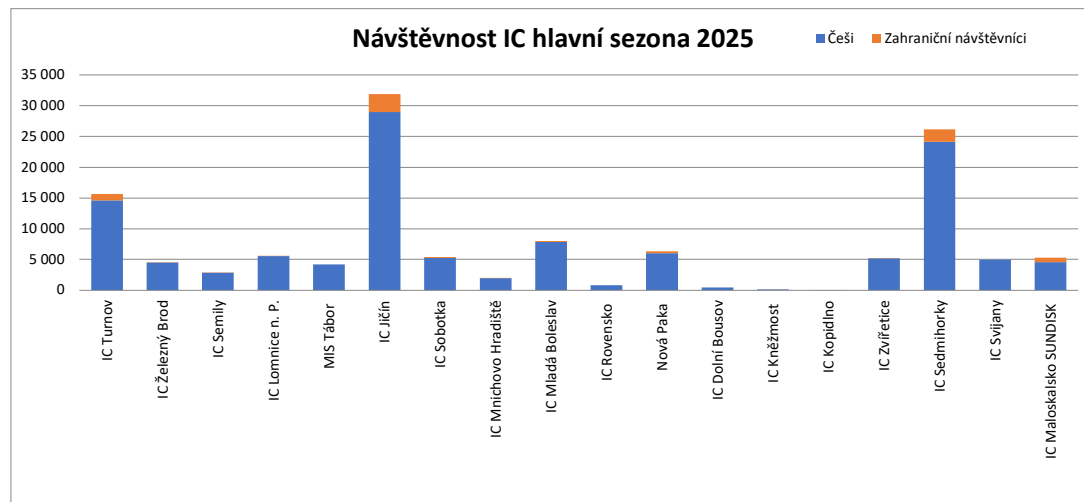
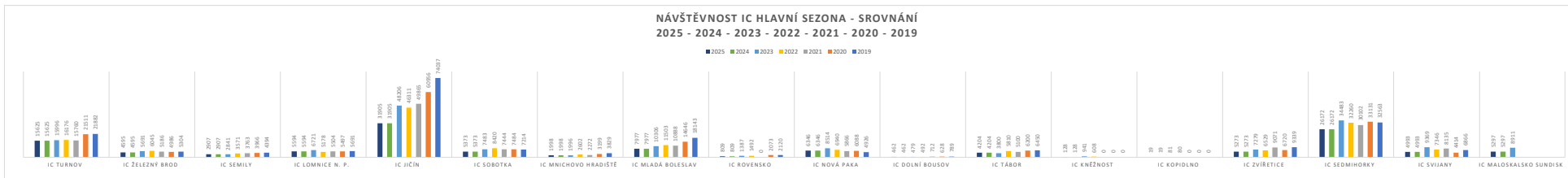


Informační centra	Návštěvnost červen - srpen 2025	Podíl		Zahraniční návštěvníci 2025										Distanční dotazy			Celkem poskytnutých služeb v IC
		Češi	Zahraniční návštěvníci	Německo	Nizozemí	Polsko	Velká Británie	Francie	Rusko	Dánsko	Slovensko	Itálie	Ostatní	e-mail/telefon/celkem			
														e-mail	telefon	Celkem	
IC Turnov	15 625	14 577	1 048	251	238	156	16	52	0	19	43	25	248	0	0	0	15 625
IC Železný Brod	4 595	4 482	113	23	23	18	27	6	0	0	8	4	4	104	225	329	4 924
IC Semily	2 907	2 840	67	14	11	42	6	3	0	0	0	0	0	91	411	502	3 409
IC Lomnice n. P.	5 594	5 553	41	16	10	8	0	0	0	0	3	0	4	0	0	0	5 594
MIS Tábor	4 204	4 204	0	0	0	0	0	0	0	0	0	0	0	0	0	0	4 204
IC Jičín	31 905	28 989	2 916	693	339	1 267	22	96	6	4	188	0	301	695	843	1 538	33 443
IC Sobotka	5 373	5 262	111	31	0	9	34	2	1	0	32	0	2	0	0	0	5 373
IC Mnichovo Hradiště	1 998	1 946	52	13	2	10	7	8	0	0	9	0	3	0	95	95	2 093
IC Mladá Boleslav	7 977	7 852	125	0	0	0	0	0	0	0	0	0	0	0	0	0	7 977
IC Rovensko	809	795	14	4	0	2	2	0	0	0	0	0	6	4	4	8	817
Nová Paka	6 346	6 029	317	97	74	55	7	8	7	0	42	0	27	377	2 139	2 516	8 862
IC Dolní Bousov	462	457	5	0	5	0	0	0	0	0	0	0	0	13	69	82	544
IC Kněžmost	128	120	8	0	0	4	0	0	0	0	2	0	2	0	0	0	128
IC Kopidlno	19	0	19	6	0	8	4	0	2	0	5	0	0	5	30	35	54
IC Zvířetice	5 273	5 187	86	19	6	8	0	0	0	0	39	2	12	102	87	189	5 462
IC Sedmihorky	26 172	24 135	2 037	802	252	384	16	27	5	45	167	0	339	0	0	0	26 172
IC Svijany	4 993	4 993	0	0	0	0	0	0	0	0	0	0	0	0	0	0	4 993
IC Maloskalsko SUNDISK	5 297	4 567	730	0	0	0	0	0	0	0	0	0	0	0	0	0	5 297
Celkem	129 677	121 988	7 689	1 969	960	1 971	141	202	21	68	538	31	948	1 391	3 903	5 294	134 971



Hlavní sezona	Rozdíl 2025 vs. 2024				2025				Rozdíl 2024 vs. 2023				2024				Rozdíl 2023 vs. 2022				2023				Rozdíl 2022 vs. 2021				2022				2021				2020				2019			
	červen - srpen		Podíl		červen - září		Podíl		červen - září		Podíl		červen - září		Podíl		červen - září		Podíl		červen - září		Podíl		červen - září		Podíl		červen - září		Podíl		červen - září		Podíl		červen - září		Podíl					
	Celí	Zahraniční návštěvníci	Celí	Zahraniční návštěvníci	Celí	Zahraniční návštěvníci	Celí	Zahraniční návštěvníci	Celí	Zahraniční návštěvníci	Celí	Zahraniční návštěvníci	Celí	Zahraniční návštěvníci	Celí	Zahraniční návštěvníci	Celí	Zahraniční návštěvníci	Celí	Zahraniční návštěvníci	Celí	Zahraniční návštěvníci	Celí	Zahraniční návštěvníci	Celí	Zahraniční návštěvníci	Celí	Zahraniční návštěvníci	Celí	Zahraniční návštěvníci	Celí	Zahraniční návštěvníci	Celí	Zahraniční návštěvníci	Celí	Zahraniční návštěvníci								
IC Turnov	-371	2841	461	15625	14577	1048	-3673	-3892	219	12323	11736	587	-180	235	-415	15996	15628	368	416	3	413	16176	15393	783	15760	15390	370	21511	20773	738	21882	20042	1840											
IC Železný Brod	-1096	457	-36	4595	4482	113	-603	-577	-26	5088	4939	149	-354	-430	76	5691	5516	175	859	816	43	6045	5946	99	5186	5130	56	4986	4899	87	5304	5119	185											
IC Semily	66	421	14	2907	2840	67	-369	-375	6	2472	2419	53	-730	-773	43	2841	2794	47	-192	-171	-21	3571	3567	4	3763	3738	25	3966	3858	108	4394	4107	287											
IC Lomnice n. P.	-1127	767	-37	5594	5553	41	-1857	-1865	8	4864	4786	78	1543	1516	27	6721	6651	70	-326	-322	-4	5178	5135	43	5504	5457	47	5407	5455	42	5691	5606	85											
IC Jičín	-16301	4667	685	31905	28989	2916	-21653	-20917	-736	26553	24322	2231	1895	1981	-86	48206	45239	2967	-3554	6368	1814	46311	43258	3053	49865	48626	1239	60956	59612	1344	74037	70981	3056											
IC Sobotka	-2110	-393	22	5373	5262	111	-1739	-1667	-72	5744	5655	89	-937	-1098	161	7483	7322	161	976	1036	-60	8420	8420	0	7444	7384	60	7484	7407	77	7214	7052	162											
IC Mladá Boleslav	2	285	3	1998	1946	52	-286	-256	-30	1710	1661	49	-606	-660	54	1996	1917	79	330	331	-1	2602	2577	25	2272	2246	26	3199	3150	49	3829	3742	87											
IC Rovensko	-2329	830	-50	7977	7852	125	-3109	-3097	-12	7197	7022	175	-1197	-1044	-153	10306	10119	187	615	393	222	11503	11163	340	10888	10770	118	14646	14387	259	18143	17995	148											
IC Nová Paka	-2168	750	238	6346	6029	317	-3156	-2718	-437	5358	5279	79	1574	1260	314	8514	7998	516	1074	926	148	6940	6738	202	5866	5812	54	6088	6027	61	4926	4373	553											
IC Dolní Bousev	-17	81	-2	462	457	5	-96	-95	-1	383	376	7	-13	-21	8	479	471	8	-220	-220	0	492	492	0	712	712	0	628	623	5	789	787	2											
IC Tábor	404	-4051	0	4204	4204	0	4455	4455	0	8255	8255	0	-2010	-2010	0	3800	3800	0	710	710	0	5810	5810	0	5100	5100	0	6200	6200	0	6450	6450	0											
IC Kněžnost	-813	-636	8	128	120	8	-185	-185	0	756	756	0	333	369	-36	941	941	0	608	572	36	608	572	36	0	0	0	0	0	0	0	0	0											
IC Kopidlno	-62	-59	14	19	0	19	-17	22	5	64	59	5	1	1	0	81	81	0	80	80	0	80	80	0	0	0	0	0	0	0	0	0	0											
IC Zvěřetice	610	573	37	5273	5187	86	-2616	-2637	21	4663	4614	49	750	829	-79	7279	7251	28	2542	2527	15	6529	6422	107	9071	8949	122	6720	6687	33	9329	9316	23											
IC Sedmihorky	-8311	-6547	191	26172	24135	2037	-2955	-2538	-420	31528	29682	1846	2223	2060	163	34483	32217	2266	2158	1048	1110	32260	30357	2103	30102	29109	993	33131	31354	1777	32563	29872	2691											
IC Svijany	-4376	1787	0	4993	4993	0	-6163	-6163	0	3206	3206	0	2023	2023	0	9369	9369	0	-789	-789	0	7346	7346	0	8135	8135	0	4414	4414	0	6866	6866	0											
IC Maloskalcko SUNDISK	-3614	-627	-67	5297	4567	730	-2920	-2767	-153	5091	5194	797	8911	7961	950	8911	7961	950	0	0	0	0	0	0	0	0	0	0	0	0	0	0	0											
Celkem	-44807	825	1437	129677	121988	7689	-47069	-45451	-1618	127415	121163	6252	13121	12100	1021	174484	166614	7870	1695	2044	3739	161363	154514	6849	159668	156558	3110	181499	176881	4618	203547	194297	9250											



Informační centra	Návštěvnost červen - srpen 2023	Zahraniční návštěvnost 2023										Celkem polyfunkčních stánků v ČR				
		Četl	Zahraniční návštěvnost	Německo	Nizozemí	Polsko	Věruška Belgie	Francie	Rakousko	Slovensko	SRB		Česko			
Č. Budweis	16 124	16 127	1 048	251	238	155	16	12	0	151	413	25	208	0	0	16 124
Č. Brno	4 882	4 882	133	21	21	21	21	21	0	4	4	0	4	0	0	4 882
Č. Olomouc	2 297	2 298	47	14	14	14	14	14	0	0	0	0	14	0	0	2 297
Č. Litoměřice	4 184	4 183	48	0	0	0	0	0	0	0	0	0	48	0	0	4 184
Č. Praha	2 204	2 204	0	0	0	0	0	0	0	0	0	0	0	0	0	2 204
Č. Zlín	20 999	20 999	0	0	0	0	0	0	0	0	0	0	0	0	0	20 999
Č. Brno - venkov	5 273	5 292	133	11	11	11	11	11	0	31	4	0	0	0	0	5 273
Č. Brno - město	1 886	1 886	0	0	0	0	0	0	0	0	0	0	0	0	0	1 886
Č. Brno - město	7 277	7 292	133	0	0	0	0	0	0	0	0	0	0	0	0	7 277
Č. Brno - venkov	896	896	0	0	0	0	0	0	0	0	0	0	0	0	0	896
Č. Brno - město	5 286	5 292	133	0	0	0	0	0	0	0	0	0	0	0	0	5 286
Č. Brno - město	492	492	0	0	0	0	0	0	0	0	0	0	0	0	0	492
Č. Brno - město	398	398	0	0	0	0	0	0	0	0	0	0	0	0	0	398
Č. Brno - město	36	36	0	0	0	0	0	0	0	0	0	0	0	0	0	36
Č. Brno - město	5 175	5 197	122	0	0	0	0	0	0	0	0	0	0	0	0	5 175
Č. Brno - město	28 172	28 181	2 077	801	764	381	16	12	0	151	413	25	208	0	0	28 172
Č. Brno - město	4 000	4 000	0	0	0	0	0	0	0	0	0	0	0	0	0	4 000
Č. Brno - město	4 187	4 187	0	0	0	0	0	0	0	0	0	0	0	0	0	4 187
Č. Brno - město	127 277	127 289	7 283	1 049	989	4 971	141	207	21	671	1 526	31	343	0	0	127 277



Informační centra	Návštěvnost červen - srpen 2024	Zahraniční návštěvnost 2024										Celkem polyfunkčních stánků v ČR				
		Četl	Zahraniční návštěvnost	Německo	Nizozemí	Polsko	Věruška Belgie	Francie	Rakousko	Slovensko	SRB		Česko			
Č. Budweis	16 222	16 226	95	171	159	0	0	0	0	159	413	25	208	0	0	16 222
Č. Brno	5 008	5 009	149	41	41	41	41	41	0	7	7	0	7	0	0	5 008
Č. Olomouc	2 472	2 472	49	16	16	16	16	16	0	16	0	0	16	0	0	2 472
Č. Litoměřice	4 864	4 796	78	21	21	21	21	21	0	15	0	0	15	0	0	4 864
Č. Praha	2 252	2 252	0	0	0	0	0	0	0	0	0	0	0	0	0	2 252
Č. Zlín	20 955	20 952	2 231	601	570	604	16	11	0	143	4	0	0	0	0	20 955
Č. Brno - venkov	5 281	5 405	80	35	35	35	35	35	0	4	0	0	0	0	0	5 281
Č. Brno - město	1 720	1 720	0	0	0	0	0	0	0	0	0	0	0	0	0	1 720
Č. Brno - město	1 266	1 266	0	0	0	0	0	0	0	0	0	0	0	0	0	1 266
Č. Brno - město	7 397	7 397	175	11	11	11	11	11	0	11	0	0	0	0	0	7 397
Č. Brno - město	1 290	1 290	0	0	0	0	0	0	0	0	0	0	0	0	0	1 290
Č. Brno - město	5 276	5 276	0	0	0	0	0	0	0	0	0	0	0	0	0	5 276
Č. Brno - město	383	376	0	0	0	0	0	0	0	0	0	0	0	0	0	383
Č. Brno - město	276	276	0	0	0	0	0	0	0	0	0	0	0	0	0	276
Č. Brno - město	64	64	0	0	0	0	0	0	0	0	0	0	0	0	0	64
Č. Brno - město	1 443	1 443	0	0	0	0	0	0	0	0	0	0	0	0	0	1 443
Č. Brno - město	31 208	31 202	1 804	302	276	4	14	7	0	121	413	4	311	0	0	31 208
Č. Brno - město	1 306	1 306	0	0	0	0	0	0	0	0	0	0	0	0	0	1 306
Č. Brno - město	5 001	5 104	707	0	0	0	0	0	0	0	0	0	0	0	0	5 001
Č. Brno - město	127 212	127 212	622	140	140	1 028	141	181	21	671	1 526	31	343	0	0	127 212

Informační centra	Návštěvnost červen - srpen 2023	Zahraniční návštěvnost 2023										Celkem polyfunkčních stánků v ČR					
		Četl	Zahraniční návštěvnost	Německo	Nizozemí	Polsko	Věruška Belgie	Francie	Rakousko	Slovensko	SRB		Česko				
Č. Budweis	15 961	15 961	981	147	147	147	147	147	0	147	413	25	208	0	0	15 961	
Č. Brno	5 004	5 004	133	47	47	47	47	47	0	22	4	0	22	0	0	5 004	
Č. Olomouc	2 241	2 241	49	17	17	17	17	17	0	17	0	0	17	0	0	2 241	
Č. Litoměřice	4 724	4 654	74	20	20	20	20	20	0	12	0	0	12	0	0	4 724	
Č. Praha	2 200	2 200	0	0	0	0	0	0	0	0	0	0	0	0	0	2 200	
Č. Zlín	20 920	20 919	2 267	554	514	1 211	64	49	7	143	4	0	0	0	0	20 920	
Č. Brno - venkov	5 284	5 284	0	0	0	0	0	0	0	0	0	0	0	0	0	5 284	
Č. Brno - město	1 896	1 896	78	29	29	29	29	29	0	12	0	0	12	0	0	1 896	
Č. Brno - město	1 391	1 391	0	0	0	0	0	0	0	0	0	0	0	0	0	1 391	
Č. Brno - město	1 897	1 899	49	0	0	0	0	0	0	14	0	0	14	0	0	1 897	
Č. Brno - město	896	896	0	0	0	0	0	0	0	0	0	0	0	0	0	896	
Č. Brno - město	471	471	0	0	0	0	0	0	0	0	0	0	0	0	0	471	
Č. Brno - město	961	961	0	0	0	0	0	0	0	0	0	0	0	0	0	961	
Č. Brno - město	36	36	0	0	0	0	0	0	0	0	0	0	0	0	0	36	
Č. Brno - město	7 271	7 271	181	0	0	0	0	0	0	0	0	0	0	0	0	7 271	
Č. Brno - město	30 449	30 447	2 046	722	674	1 500	18	14	0	149	75	272	14	491	0	0	30 449
Č. Brno - město	1 306	1 306	0	0	0	0	0	0	0	0	0	0	0	0	0	1 306	
Č. Brno - město	5 011	7 061	650	172	159	427	44	27	4	79	4	0	0	0	0	5 011	
Č. Brno - město	12 744	12 744	1 011	701	661	1 041	1 047	208	121	81	61	0	0	0	0	12 744	

Informační centra	Návštěvnost červen - srpen 2022	Zahraniční návštěvnost 2022										Celkem polyfunkčních stánků v ČR					
		Četl	Zahraniční návštěvnost	Německo	Nizozemí	Polsko	Věruška Belgie	Francie	Rakousko	Slovensko	SRB		Česko				
Č. Budweis	16 274	16 274	781	209	196	0	0	0	0	196	413	25	208	0	0	16 274	
Č. Brno	5 006	5 006	98	21	21	21	21	21	0	7	7	0	7	0	0	5 006	
Č. Olomouc	2 271	2 271	0	0	0	0	0	0	0	0	0	0	0	0	0	2 271	
Č. Litoměřice	5 278	5 195	81	14	14	14	14	14	0	14	0	0	14	0	0	5 278	
Č. Praha	2 250	2 250	0	0	0	0	0	0	0	0	0	0	0	0	0	2 250	
Č. Zlín	20 920	20 919	2 267	671	614	1 500	0	0	0	145	4	0	0	0	0	20 920	
Č. Brno - venkov	5 280	5 280	0	0	0	0	0	0	0	0	0	0	0	0	0	5 280	
Č. Brno - město	1 896	1 896	78	29	29	29	29	29	0	12	0	0	12	0	0	1 896	
Č. Brno - město	1 391	1 391	0	0	0	0	0	0	0	0	0	0	0	0	0	1 391	
Č. Brno - město	1 897	1 899	49	0	0	0	0	0	0	14	0	0	14	0	0	1 897	
Č. Brno - město	896	896	0	0	0	0	0	0	0	0	0	0	0	0	0	896	
Č. Brno - město	471	471	0	0	0	0	0	0	0	0	0	0	0	0	0	471	
Č. Brno - město	961	961	0	0	0	0	0	0	0	0	0	0	0	0	0	961	
Č. Brno - město	36	36	0	0	0	0	0	0	0	0	0	0	0	0	0	36	
Č. Brno - město	7 271	7 271	181	0	0	0	0	0	0	0	0	0	0	0	0	7 271	
Č. Brno - město	30 449	30 447	2 046	722	674	1 500	18	14	0	149	75	272	14	491	0	0	30 449
Č. Brno - město	1 306	1 306	0	0	0	0	0	0	0	0	0	0	0	0	0	1 306	
Č. Brno - město	5 011	7 061	650	172	159	427	44	27	4	79	4	0	0				